


## Fragebogen zur Barrierefreiheit eines Gebäudes im Einzelhandel

Objekt	
Straße, Hausnummer	
PLZ, Ort	
Telefon	
E-Mail	
AnsprechpartnerIn	
Telefon (falls von oben abweichend)	
Fax	
Homepage	




### 1. Angaben zum Gebäudes

In welchem Stockwerk befinden sich die Verkaufsräume?	Etage/n:
Verkehrsanbindung (ÖPNV):	
Erreichbare Haltestellen:	Buslinie oder Zug



### 2. Parkplätze

 Sind in Gebäudenähe Parkplätze für Menschen mit Behinderungen vorhanden? (Definition siehe Anhang)	Ja <input type="checkbox"/>	Nein <input type="checkbox"/>
Falls ja: Entfernung zum Gebäudeeingang (in Metern)		



### 3. Zugang

 Barrierefreier Zugang (Definition siehe Anhang)	Ja <input type="checkbox"/>	Nein <input type="checkbox"/>
 Automatische Türöffnung vorhanden	Ja <input type="checkbox"/>	Nein <input type="checkbox"/>
 Eingeschränkt barrierefreier Zugang (Definition siehe Anhang)	Ja <input type="checkbox"/>	Nein <input type="checkbox"/>
Bemerkungen:		



#### 4. Aufzug (falls die Verkaufsräume nicht, bzw. nicht ausschließlich im EG)

Gibt es einen Aufzug?		Ja <input type="checkbox"/>	Nein <input type="checkbox"/>
Falls ja:			
 <b>Barrierefreier Aufzug</b> (Definition siehe Anhang)		Ja <input type="checkbox"/>	Nein <input type="checkbox"/>
Anzeige und Bedienung im Aufzug	<input type="checkbox"/> ertastbar	<input type="checkbox"/> akustische Ansage	<input type="checkbox"/> Leuchtanzeige
Bemerkungen:			
 <b>Eingeschränkt barrierefreier Aufzug</b> (Definition siehe Anhang)		Ja <input type="checkbox"/>	Nein <input type="checkbox"/>
Bemerkungen:			

#### 5. Einzelhandelspezifische Aspekte

	Ist Ihr Personal sensibilisiert für die Bedürfnisse von Menschen mit Einschränkungen?	Ja <input type="checkbox"/>	Nein <input type="checkbox"/>
	<b>Barrierefrei zugängliche Verkaufsräume:</b> -Sind die Durchgänge zwischen den Regalen/Produktständern mind. 120 cm breit?	Ja <input type="checkbox"/>	Nein <input type="checkbox"/>
	-Gibt es ausreichend Bewegungsfläche im Kassensbereich (90 cm -120 cm)	Ja <input type="checkbox"/>	Nein <input type="checkbox"/>
	-Sind die Produkt- und Preisschilder in großer Schrift und kontrastreich gekennzeichnet?	Ja <input type="checkbox"/>	Nein <input type="checkbox"/>
	-Verfügen Sie über großräumige Anprobe-Kabinen (150 cm x 150 cm)?	Ja <input type="checkbox"/>	Nein <input type="checkbox"/>
Verfügen Sie über alternative Maßnahmen, um Menschen mit Einschränkungen zu unterstützen (z.B. Klingel, Rollstuhleinkaufswagen, Lupe am Einkaufswagen)?			

## 6. WC

	Barrierefreies WC vorhanden (Definition siehe Anhang)	Ja <input type="checkbox"/>	Nein <input type="checkbox"/>
	WC eingeschränkt barrierefrei (Definition siehe Anhang)	Ja <input type="checkbox"/>	Nein <input type="checkbox"/>
Bemerkungen (z. B. öffentliches barrierefreies WC in unmittelbarer Nähe) :			

Hiermit bestätige ich die Richtigkeit der gemachten Angaben. Ferner gestatte ich der Stadt Waldkirch die hier aufgenommenen Daten auf der online Datenbank zu veröffentlichen. Die hier aufgenommenen Daten werden in keiner Weise außer zur Publikation im o. a. Medium verwendet und in keiner Weise weitergegeben.

Datum: \_\_\_\_\_

Unterschrift: \_\_\_\_\_